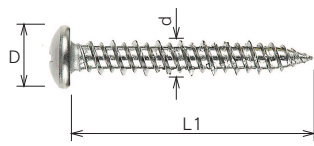


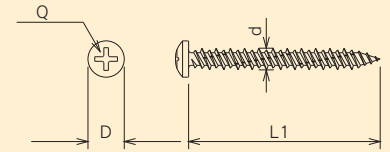
SUS410 ラブコンナベ パック 全ねじ

素材 SUS410

表面処理 パシペート



L1=L2



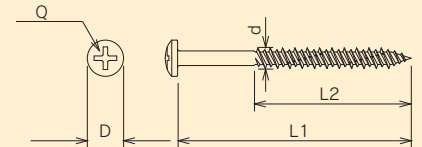

| 品番 | 太さ×長さ | ねじピッチ | ねじ部 | 頭径 | 十字穴 | ねじ山/ 先端形状 | 入数 | |
|--------------------|-------|-------|-----|-----|-----|--------------------|-----------|--|
| | d×L1 | P | L2 | D | Q | | (本)×(パック) | |
| LPP425S | 4×25 | 2.82 | 25 | 7.2 | 2番 | 高低山(ハイロー) /とがり先 | 200×20 | |
| LPP432S | 4×32 | 2.82 | 32 | 7.2 | 2番 | | 160×20 | |
| NEW LPP438S | 4×38 | 2.82 | 38 | 7.2 | 2番 | | 135×20 | |
| NEW LPP445S | 4×45 | 2.82 | 42 | 7.2 | 2番 | | 100×20 | |
| NEW LPP525S | 5×25 | 3.17 | 25 | 9.3 | 2番 | | 95×20 | |
| LPP535S | 5×35 | 3.17 | 35 | 9.3 | 2番 | | 80×20 | |

単位:mm

SUS410 ラブコンナベ パック 半ねじ **NEW**

素材 SUS410

表面処理 パシペート



| 品番 | 太さ×長さ | ねじピッチ | ねじ部 | 頭径 | 十字穴 | ねじ山/ 先端形状 | 入数 | |
|---------|-------|-------|-----|-----|-----|--------------------|-----------|--|
| | d×L1 | P | L2 | D | Q | | (本)×(パック) | |
| LPP545S | 5×45 | 3.17 | 40 | 9.3 | 2番 | 高低山(ハイロー) /とがり先 | 65×20 | |
| LPP560S | 5×60 | 3.17 | 40 | 9.3 | 2番 | | 50×20 | |

単位:mm