

RCフラットネイル

PAT.No.5957416



この製品はアスファルトルーフィングをコンクリート下地に仮固定する専用釘です

■特長

- 専用ハンドル付きで他の使用工具はハンマーのみ
- 驚愕の頭部大きさが22ミリでガチッと保持
- 下穴不要。ハンマーで叩くだけの一発施工
- 薄頭形状で不陸を解消。後施工もキレイにおさまる

⚠ 施工上の注意点

- 鉄製ハンマー 400~1000gのものをご用意下さい。
- 打込み専用ハンドルをご使用下さい。
- 作業中は必ず保護メガネをご使用下さい。
- 周囲の安全確保にも十分注意をはらって下さい。

1 ■ 三価ユニクロ RCフラットネイル

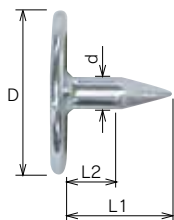
表面処理のカラー表記

■ ユニクロ・三価ユニクロ ■ タクロ ■ パシパート ■ スズ ■ ブロンズ ■ セラミック系シルバー ■ セラミック系ノンクロムシルバー ■ エポキシ系シルバー ■ クロメート

■ 三価ユニクロ RCフラットネイル

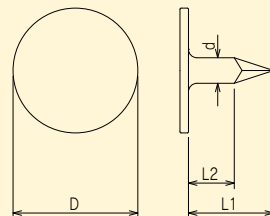
素材 鉄

表面処理 三価ユニクロ



小箱

パック

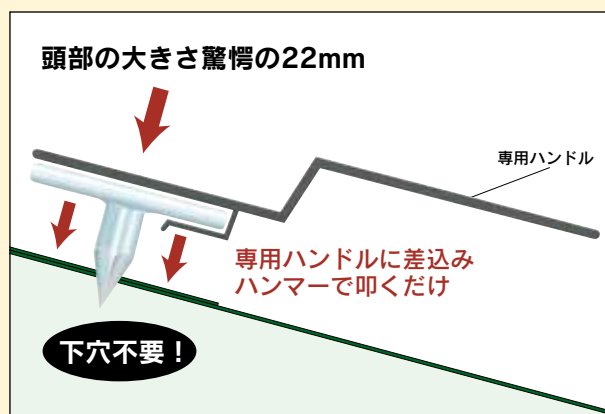


品番	太さ×長さ	ストレート部	頭径	先端形状	入数
	d×L1	L2	D		(本)×(箱)
RCF15	4.5×15	8.1	22.0	釘先	200×10
RCF15P	4.5×15	8.1	22.0		50×20パック

※打込み専用ハンドル付き

単位:mm

■ 工法図



※専用ハンドル装着例



動画・音声でのご案内はこちら⇒

QRコード