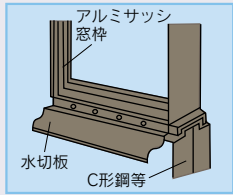
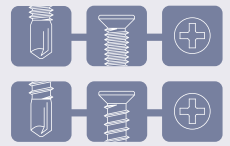


小頭サラ



■特長

- 抜群の切れ味で横滑りを防止
- 強固な引抜き力で安心と安全の提供
- アルミサッシの締結に最適

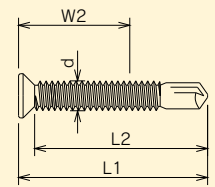
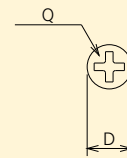
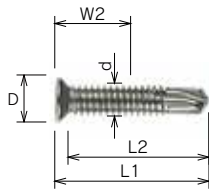
1 SUS410 D=6小頭サラ 細目 全ねじ

2 SUS410 D=6小頭サラ 粗目 全ねじ

SUS410 D=6小頭サラ 細目 全ねじ

素材 SUS410

表面処理 パシペート



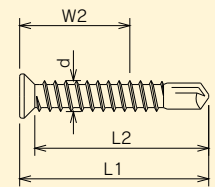
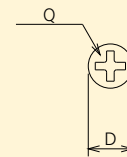
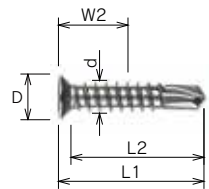
品番	太さ×長さ	ねじピッチ	ねじ部	働き長さ	頭径	十字穴	最大板厚 mm	入数 (本)×(箱)
	d×L1	P	L2	W2	D	Q		
FZ410SP6	4×10	0.79	全ねじ	3.2	6.0	2番	2.3	2000×10
FZ413SP6	4×13	0.79	全ねじ	6.2	6.0	2番	2.3	1500×10
FZ416SP6	4×16	0.79	全ねじ	8.1	6.0	2番	3.2	1000×10
FZ419SP6	4×19	0.79	全ねじ	11.1	6.0	2番	3.2	1000×10
FZ425SP6	4×25	0.79	全ねじ	17.1	6.0	2番	3.2	500×10

単位:mm

SUS410 D=6小頭サラ 粗目 全ねじ

素材 SUS410

表面処理 パシペート



品番	太さ×長さ	ねじピッチ	ねじ部	働き長さ	頭径	十字穴	最大板厚 mm	入数 (本)×(箱)
	d×L1	P	L2	W2	D	Q		
FZM413SP6	4×13	1.41	全ねじ	4.3	6.0	2番	2.3	1500×10
FZM416SP6	4×16	1.41	全ねじ	6.2	6.0	2番	3.2	1000×10
FZM419SP6	4×19	1.41	全ねじ	9.2	6.0	2番	3.2	1000×10
FZM425SP6	4×25	1.41	全ねじ	15.2	6.0	2番	3.2	500×10

単位:mm

アルミサッシ窓枠

ステンレススクリュー

ワイヤオールスクリュー

スクリュー

建築造作用

関連部品

データシート